

辽宁省金融运行报告（2025）

中国人民银行辽宁省分行

货币政策分析小组

[内容摘要]

2024 年，辽宁省坚持以习近平新时代中国特色社会主义思想为指导，全面贯彻落实党的二十大、二十届二中、三中全会、中央经济工作会议和中央金融工作会议精神，深入学习贯彻习近平总书记关于东北、辽宁全面振兴的重要讲话和指示批示精神，完整准确全面贯彻新发展理念，笃定高质量发展不动摇，坚持稳中求进工作总基调，锚定全面振兴新突破三年行动目标任务，着力扩大内需、优化结构、提振信心、化解风险，经济运行持续向好，高质量发展新局面加快构筑，发展动能稳步提升，风险化解有力有效，民生福祉不断增进。主要金融指标稳中向好，可比口径信贷总量稳定增长，信贷结构持续优化，实体经济融资成本明显下行，地区金融改革化险稳步推进。

经济运行呈现以下特点：**一是经济运行持续向好，内需稳定增长，外需稳步恢复。**全年实现地区生产总值 3.3 万亿元，同比增长 5.1%，比全国高 0.1 个百分点。固定资产投资（不含农户）同比增长 5.3%，增速为近 10 年新高。基础设施投资增势较好，投资额同比增长 14.5%。投资额在亿元以上建设投资额同比增长 18.2%。制造业投资同比增长 14.4%。市场消费回升向好。全省社会消费品零售总额 1.1 万亿元，同比增长 4.0%。外贸下降态势有所扭转，结构优化升级。全省进出口总额 7631 亿元，同比下降 0.5%，降幅比上年收窄 2.6 个百分点。**二是三次产业稳步增长，经济运行活力增强。**全省农业生产稳定增长，第一产业增加值同比增长 4.2%。第二产业增加值同比增长 5.3%，规模以上高技术制造业增加值同比增长 11.3%；产业转型提质增效，22 个重点产业集群中，战略性新兴产业营业收入占比超过三分之一，3 个集群获评国家先进制造业集群。工业机器人产业入围全国质量强链十大标志性项目。服务业保持增长势头，第三产业增加值同比增长 5.0%。货运量、客运量同比分别增长 3.3%、8.7%，全年接待游客人次、旅游收入同比分别增长 28.1%、25.9%。科研投入加快提升。全省研发经费同比增长 8.9%，投入强度创近十年新高。科技和产业加速融合。聚焦产业需求建设省重点实验室群 20 个，科技成果本地转化率 57.6%，全省技术合同成交额同比增长 17.8%，累计高价值发明专利拥有量同比增长 14.6%。新质生产力加快培育。新增科技型中小企业 6206 家，高新技术企业 1625 家，“雏鹰”“瞪羚”企业 940 家。**三是物价收入总体稳定，财政支出保障有力。**居民消费价格指数（CPI）同比上涨 0.2%，工业生产者出厂价格指数（PPI）同比下降 2.8%。全省城镇常住居民和农村常住居民人均可支配收入同比分别增长 4.5% 和 5.9%。2024 年，全省一般公共预算支出 6853 亿元，同比增长 4.2%，其中民生支出占比 76.7%。

金融运行呈现以下特点：**一是银行业运行总体平稳，资产负债规模稳步增长。**2024 年末，辽宁省银行业金融机构资产、负债总额同比分别增长 5.5%、5.9%。不良贷款实现“双降”。**二是可比口径下信贷总量稳定增长，信贷结构持续优化。**2024 年末，全省银行业金融机构本外币各项贷款余额按可比口径实现同比多增。六大国有商业银行贷款余额同比增长 7.4%，继续发挥“稳盘压舱”作用。重大战略、重点领域和薄弱环节的金融支持力度持续增强，科学研究和技术服务业贷款、绿色贷款、单户授信小于 1000 万元（含）的普惠小微贷款余额同比分别增长 35.7%、15.0%、13.5%，有效满足高质量发展

各领域的合理融资需求。**三是证券业发展稳中向好，保险业规模稳定增长。**2024 年，辽宁省证券交易额同比增长 22.6%。保险业总资产同比增长 6.1%，原保险保费收入同比增长 8.1%。**四是结构性货币政策工具效能加速释放。**科技创新和技术改造再贷款、普惠养老专项再贷款、股票回购增持再贷款、保障性住房再贷款已全部落地辽宁。**五是实体经济融资成本明显下行。**2024 年 12 月，全省新发放一般贷款加权平均利率为 3.61%，同比下降 0.46 个百分点，连续 35 个月低于全国平均水平。地方法人金融机构负债端成本已降至有统计以来最低水平。**六是地区金融改革化险稳步推进。**辽宁农村商业银行吸收合并 36 家农村中小银行机构，辽沈银行吸收合并 3 家村镇银行，重点机构风险化解工作有序推动。**七是金融生态环境建设取得新进展。**征信体系建设取得新突破。省级征信平台“辽信通”全年提供查询服务 235 万余次，助力 15.2 万户企业融资 2326 亿元。支付服务进一步优化，农村支付服务建设持续完善，金融服务适老化标准化建设工作有序推进。截至 2024 年末，全省共建成助农取款服务点 2.2 万个，建设金融服务适老化标准网点 5443 个、示范网点 487 个。

2025 年，辽宁省金融系统将坚持以习近平新时代中国特色社会主义思想为指导，全面贯彻落实党的二十大、二十届二中、三中全会和中央经济工作会议精神，深入学习贯彻习近平总书记在辽宁考察时的重要讲话和指示精神，坚持稳中求进工作总基调，落实好适度宽松的货币政策，引导全省信贷合理增长。按照“聚焦重点、合理适度、有进有退”的原则，科学运用结构性货币政策工具，引导金融资源更多流向重大战略、重点领域和薄弱环节。持续做好科技金融、绿色金融、普惠金融、养老金融和数字金融五篇大文章。畅通利率政策传导，推动社会综合融资成本稳中有降。持续有效防范化解中小金融机构、地方债务、房地产等重点领域风险，坚决守住不发生区域性风险的底线，为地区经济稳定增长营造良好的货币金融环境。

目录

一、经济运行情况	4
（一）内需稳定增长，外需稳步恢复	4
（二）三次产业稳步增长，经济运行活力增强	5
（三）物价收入总体稳定，财政支出保障有力	6
二、金融运行情况	6
（一）银行业运行总体平稳	6
（二）证券业发展稳中向好，保险业规模稳定增长	9
（三）政府债券对社会融资规模形成重要支撑	9
（四）金融生态环境建设取得新进展	10
三、预测与展望	12
附录：	14
（一）2024 年辽宁省经济金融大事记	14
（二）2024 年辽宁省主要经济金融指标	15

专栏

专栏 1 统筹做好金融“五篇大文章” 服务经济高质量发展	8
专栏 2 用“冷资源”点燃辽宁冰雪经济发展“热引擎”	11

表

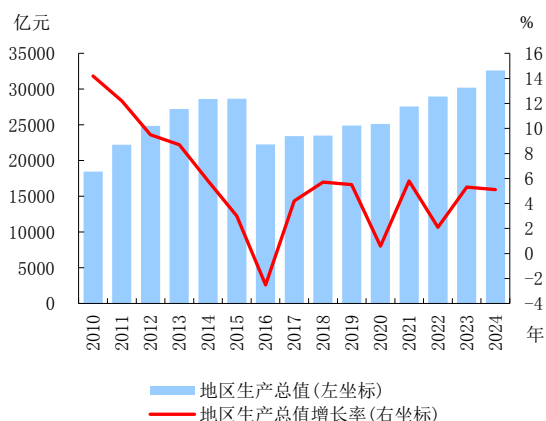
表 1 2024 年银行业金融机构情况表	6
表 2 2024 年金融机构一般贷款各利率区间占比情况表	8
表 3 2024 年金融机构票据业务量统计表	10
表 4 2024 年金融机构票据贴现、转贴现利率统计表	10
表 5 支付体系建设情况表	11

图

图 1 地区生产总值及其增长率	4
图 2 固定资产投资（不含农户）增长率	4
图 3 社会消费品零售总额及其增长率	4
图 4 外贸进出口变动情况	5
图 5 规模以上工业增加值实际增长率	5
图 6 金融机构人民币存款增长情况	7
图 7 金融机构人民币贷款增长情况	7
图 8 金融机构本外币存、贷款增速变化	7
图 9 社会融资规模分布结构	10

一、经济运行情况

2024 年，辽宁省经济运行持续向好，全年实现地区生产总值 3.3 万亿元，同比增长 5.1%，比上年下降 0.2 个百分点，比全国高 0.1 个百分点。



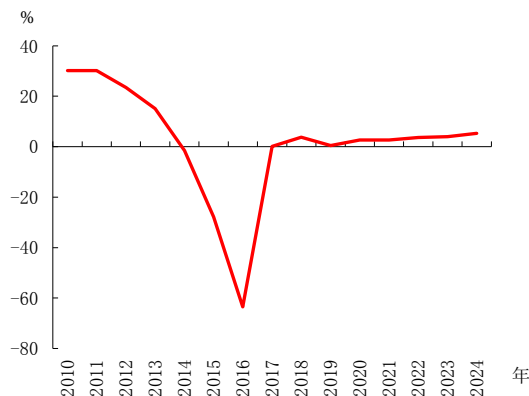
数据来源：辽宁省统计局。

图1 地区生产总值及其增长率

（一）内需稳定增长，外需稳步恢复

2024 年，辽宁省固定资产投资保持增长，增速创近 10 年新高；消费潜力持续释放，升级类商品需求保持增长；对外贸易降幅收窄，民营企业进出口主力作用持续增强。

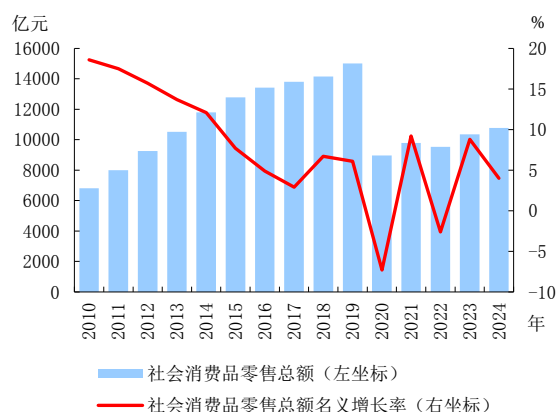
1.固定资产投资稳中有进。2024 年，辽宁省固定资产投资（不含农户）同比增长 5.3%，比上年提高 1.3 个百分点，达到近 10 年新高。从三次产业看，第一产业投资同比下降 3.5%；第二产业投资同比增长 13.4%；第三产业投资同比增长 0.1%，比上年提高 4.3 个百分点。投资结构持续优化。工业技术改造投资同比增长 17.1%，基础设施投资同比增长 14.5%，制造业投资同比增长 14.4%。高技术产业投资稳定增长。其中，航空、航天器及设备制造业投资同比增长 1.3 倍，电子工业专用设备制造投资同比增长 32.5%。中央项目投资支撑有力。全年投资额同比增长 27.8%，占固定资产投资的比重为 21.0%，比上年提高 3.7 个百分点。建设项目顺利推进。全省建设项目数量超 1.4 万个，完成投资同比增长 12.8%，有力支撑投资稳定增长。其中，亿元以上建设项目投资同比增长 18.2%，10 亿元以上建设项目投资同比增长 34.9%。



数据来源：辽宁省统计局。

图2 固定资产投资（不含农户）增长率

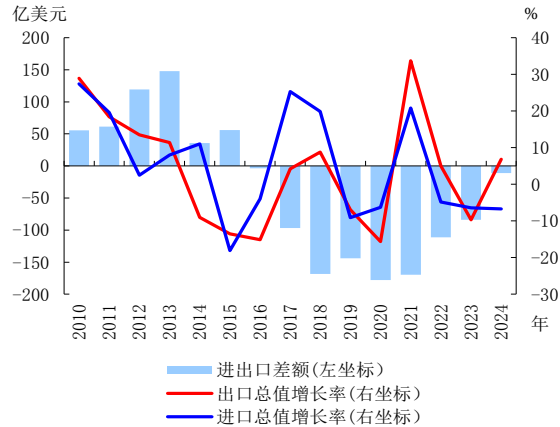
2.消费品市场持续回暖。2024 年，辽宁省社会消费品零售总额 1.1 万亿元，同比增长 4.0%。从消费类型看，商品零售 9819 亿元，同比增长 3.8%；餐饮收入 959 亿元，同比增长 6.4%。深入实施扩大内需战略。开展“乐购辽宁·惠享美好”系列促消费活动超 5000 场，发放消费券及补贴超 4 亿元，举办各类会展活动 730 项。大宗商品零售额保持增长。新能源汽车零售额同比增长 47.3%，石油及制品零售额同比增长 6.1%。居民高品质消费需求明显提升。通讯器材类零售额同比增长 31.1%，电子出版物及音像制品类零售额同比增长 25.7%，体育、娱乐用品类零售额同比增长 21.7%。家电类商品以旧换新政策效应持续释放。限额以上家用电器和音响器材类商品同比增长 13.3%，比上年提高 16.5 个百分点。



数据来源：辽宁省统计局。

图3 社会消费品零售总额及其增长率

3.对外贸易降幅收窄。2024 年，辽宁省进出口总额 7631 亿元，同比下降 0.5%，降幅比上年收窄 2.6 个百分点。其中，出口总额同比增长 6.8%，进口总额同比下降 6.7%。对外贸易不断拓展。跨境电商进出口总额同比增长 23.4%，二手车出口数量同比增长 20.9%。民营企业进出口主力作用持续增强。2024 年，民营企业进出口总额 3652 亿元，占进出口总额的 47.9%，比上年提高 1.5 个百分点。对外开放全面推进。沈阳成功获批国家中欧班列集结中心，全省中欧班列开行数量同比增长 14.4%，东北地区首个跨境船舶金融租赁项目、首单飞机保税融资租赁业务落地辽宁。招商引资成果丰硕。全省招商引资到位资金同比增长 14.1%，新设外商投资企业 958 家，成功举办 2024 大连夏季达沃斯论坛、第五届中国辽宁国际投资贸易洽谈会。



数据来源：辽宁省统计局。

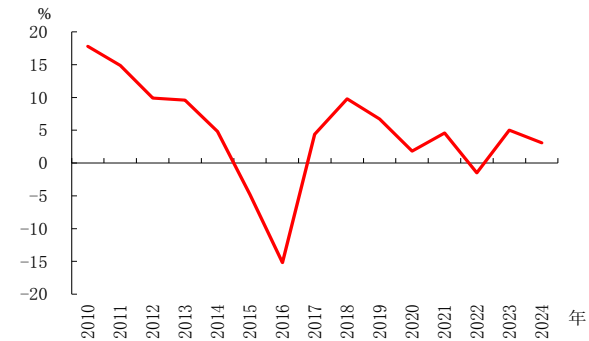
图 4 外贸进出口变动情况

（二）三次产业稳步增长，经济运行活力增强

2024 年，辽宁省第一产业增加值同比增长 4.2%；第二产业增加值同比增长 5.3%，比上年提高 0.3 个百分点；第三产业增加值同比增长 5.0%。三次产业增加值占生产总值比例为 8:35:57。

1.农业生产稳定增长。粮食综合生产能力巩固提升。2024 年，辽宁省粮食产量 500 亿斤。新建和改造大中型灌区 27 个、高标准农田 316 万亩，完成黑土地保护工程 1000 万亩。新增省级以上农业产业化重点龙头企业 100 家，建设特色农产品标准化生产基地 203 个，百亿以上农业特色产业 8 个，43 个农产品加工集聚区营业收入同比增长 7.0%。

2.工业动能转换加快推进。2024 年，辽宁省规模以上工业增加值同比增长 3.1%。40 个工业大类行业中，31 个行业增加值同比增长。高技术制造业发展势头良好。规模以上高技术制造业增加值同比增长 11.3%，比规模以上工业增加值增速高 8.2 个百分点。产业转型提质增效。22 个重点产业集群中，战略性新兴产业营业收入占比超过三分之一，沈阳航空、沈大工业母机、大盘绿色石化 3 个集群获评国家先进制造业集群。工业机器人产业入围全国质量强链十大标志性项目。沈阳、大连入选国家首批制造业新技术改造城市试点。数字经济加快发展。新增省级工业互联网平台 17 家，培育省级 5G 工厂 25 个。规模以上工业关键工序数控化率和数字化研发设计工具普及率分别达到 64.8% 和 82.2%。沈阳入选全国首批“5G+工业互联网”融合应用试点城市，盘锦入选国家中小企业数字化转型城市试点。



数据来源：辽宁省统计局。

图 5 规模以上工业增加值实际增长率

3.服务业保持增长势头，文旅市场加快发展。2024 年，辽宁省第三产业增加值 1.9 万亿元，同比增长 5.0%。货运量、客运量同比分别增长 3.3%、8.7%。电信业务总量同比增长 10.8%，邮政业务总量同比增长 21.2%，快递业务量超过 29 亿件。现代服务业加快发展，国家级服务型制造示范企业达到 53 家。文旅市场保持快速增长。全年接待游客 6.5 亿人次，同比增长 28.1%；旅游收入 6325 亿元，同比增长 25.9%。文体旅融合发展加快推进。全年新建、在建、续建文体旅、农文旅、文商旅等融合项目 640 个。大连长山群岛入选国家级旅游度假区，本溪五女山成功创建国家 5A 级旅游景区。

4.创新动能持续释放。科研投入加快提升。

2024年，辽宁省研发经费同比增长8.9%，投入强度创近十年新高。打造高能级创新平台。新增全国重点实验室10家，集聚科研人员698人，实施自主科研项目72项、转化科研成果181项。科技和产业加速融合。聚焦产业需求建设省重点实验室群20个，科技成果本地转化率57.6%，全省技术合同成交额同比增长17.8%，累计高价值发明专利拥有量同比增长14.6%。新质生产力加快培育。新增科技型中小企业6206家，高新技术企业1625家，“雏鹰”“瞪羚”企业940家。重大科技攻关成效显著，15个科研项目荣获国家科技奖。创新人才基础不断夯实。深入开展“技能辽宁行动”，新增技术人才19.1万人、技能人才22.6万人。持续实施“兴辽英才计划”，支持培养高层次人才995人、团队79个。

（三）物价收入总体稳定，财政支出保障有力

1.居民消费价格保持平稳。2024年，辽宁省居民消费价格指数（CPI）同比上涨0.2%，比上年扩大0.1个百分点。分类别看，教育文化娱乐类同比上涨1.0%；衣着类同比上涨0.8%；居住类同比上涨0.2%；生活用品及服务类同比上涨0.4%；交通通信类同比下降0.4%，食品烟酒类下降0.3%。

2.生产价格降幅收窄。2024年，辽宁省工业生产者出厂价格指数（PPI）同比下降2.8%，降幅比上年收窄0.6个百分点。其中，生产资料价格同比下降2.6%，生活资料价格同比下降3.3%。

3.居民收入稳步提升。2024年，辽宁省城镇常住居民人均可支配收入47982元，同比增长4.5%，比上年提高0.2个百分点。农村常住居民人均可支配收入22744元，同比增长5.9%。城镇新增就业49万人，解决用工缺口74万个。

4 财政支出保障有力。2024年，辽宁省一般公共预算收入2906亿元，同比增长5.5%；一般公共预算支出6853亿元，同比增长4.2%。其中，民生支出占比76.7%。社会保障水平不断提高，社会保障和就业支出同比增长6.2%。积极争取中央财政支持，共筹措资金46.7亿元，支持受灾地区开展搜救安置、受灾群众救助等应急处置和灾后重建工作。160所受灾中小学全部按期开学，1.6万余户灾损农房如期完成修缮重建。帮助企业降本增效提质，全年为科技创新和制造业发展减

税退税降费670亿元。

二、金融运行情况

2024年，辽宁省金融系统锚定全面振兴新突破三年行动目标任务，坚持高质量发展不动摇，坚持稳中求进工作总基调，攻坚克难，务实谋新，为辽宁的高质量发展和可持续振兴提供强有力的金融支撑。2024年，全省金融运行总体平稳，可比口径下信贷总量实现稳定增长，信贷结构持续优化，社会综合融资成本稳中有降，金融服务质效进一步提升，地区金融改革化险稳步推进。

（一）银行业运行总体平稳

1.资产负债规模稳步增长。2024年末，辽宁省银行业金融机构资产总额11.0万亿元，同比增长5.5%；负债总额10.8万亿元，同比增长5.9%。从资产端看，贷款占比小幅下降。各项贷款余额占资产总额的比重为47.4%，同比下降4.7个百分点。从负债端看，存款占比有所提升。各项存款余额占负债总额的比重为78.7%，同比上升3.1个百分点。

表 1 2024 年银行业金融机构情况表

机构类别	营业网点			法人机构 (个)
	机构个数 (个)	从业人数 (人)	资产总额 (亿元)	
一、大型商业银行	2909	66007	39930	—
二、国家开发银行和政策性银行	65	2244	6483	—
三、股份制商业银行	564	16022	11047	—
四、城市商业银行	1220	33398	36631	14
五、城市信用社	—	—	—	—
六、小型农村金融机构	1903	28133	8357	6
七、财务公司	—	137	813	1
八、信托公司	—	111	123	1
九、邮政储蓄	1670	17459	4279	—
十、外资银行	15	997	569	0
十一、新型农村机构	127	3435	1741	50
十二、其他	—	648	397	2
合 计	8473	168591	110371	74

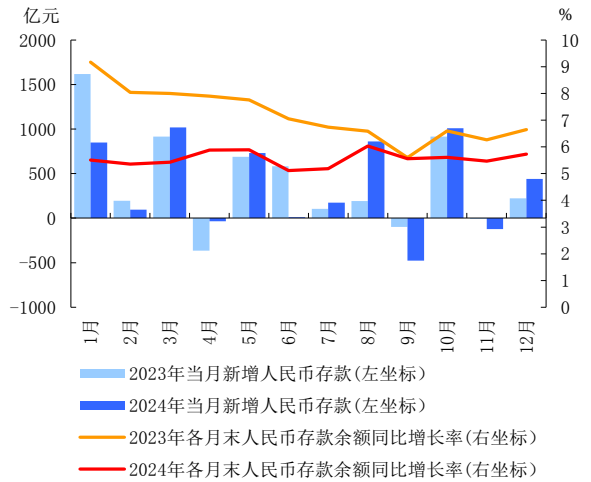
注：1.银行业金融机构包括存款类金融机构和非存款类金融机构，存款类金融机构包括银行、信用合作社、财务公司；非存款类金融机构包括信托公司、金融租赁公司、汽车金融公司、贷款公司和消费金融公司等。

2.营业网点不包括国家开发银行和政策性银行、大型商业银行、股份制银行等金融机构总部数据；大型商业银行包括中国工商银行、中国农业银行、中国银行、中国建设银行和交通银行；小型农村金融机构包括农村商业银行、农村合作银行和农村信用社；新型农村机构包括村镇银行、贷款公司、农村资金互助社；“其他”包含金融租赁公司、汽车金融公司、货币经纪公司、消费金融公司等。

3.法人机构数量相比上年大幅减少，主要原因为，6月20日，经国家金融监督管理总局批复同意，辽宁农村商业银行吸收合并辽宁新民农村商业银行等36家农村中小银行机构。受此影响，小型农村金融机构个数相比上年也大幅减少。

数据来源：国家金融监督管理总局辽宁监管局、大连监管局。

2.住户存款保持稳定增长。2024年末，辽宁省银行业金融机构本外币各项存款余额8.5万亿元，同比增长5.8%，比年初增加4670亿元。其中，人民币存款余额8.4万亿元，同比增长5.7%。分部门看，非金融企业本外币存款余额1.1万亿元，同比下降2.2%，降幅比上年收窄5.0个百分点。住户本外币存款余额6.3万亿元，同比增长8.0%，比年初增加4623亿元，占全部新增存款的比重为99.0%。分期限看，住户活期存款余额1.0万亿元，同比增长4.9%，比上年提高5.7个百分点；住户定期存款余额5.2万亿元，同比增长8.6%，比上年下降5.0个百分点。分存款品种看，住户结构性存款余额1023亿元，同比下降29.5%；个人大额存单余额5139亿元，同比下降1.5%。

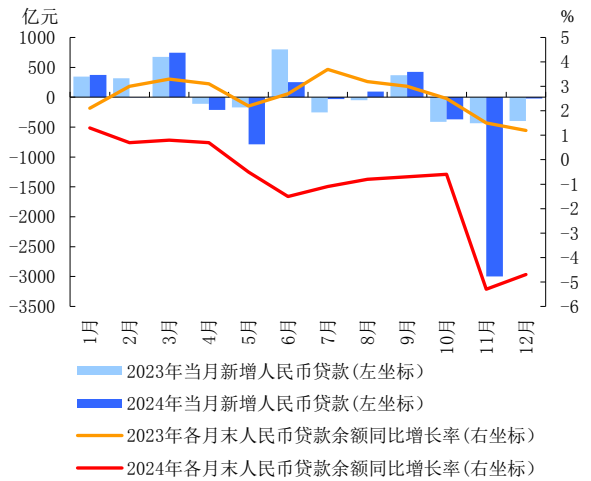


数据来源：中国人民银行辽宁省分行。

图6 金融机构人民币存款增长情况

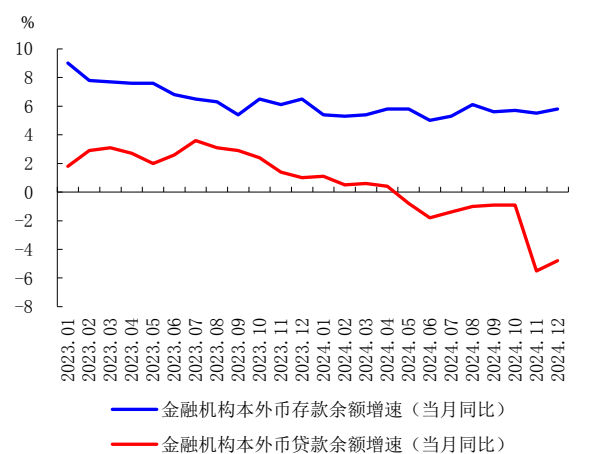
3.可比口径下贷款保持稳定增长。2024年末，辽宁省银行业金融机构本外币各项贷款余额5.2万亿元，按可比口径，全年实际新增贷款实现同比多增。其中，人民币贷款余额5.2万亿元。分机构看，全省六家国有大型商业银行合计贷款余额2.4万亿元，同比增长7.4%，继续发挥“稳盘

压舱”作用。分部门看，住户本外币贷款余额1.4万亿元，同比增长3.5%，比上年提高1.8个百分点。其中，住户短期消费贷款规模快速增长，余额1468亿元，同比增长36.4%，比上年提高14.8个百分点；企（事）业单位本外币贷款余额3.7万亿元。从投向看，信贷结构加快优化。科学研究和技术服务业贷款、绿色贷款、单户授信小于1000万元（含）的普惠小微贷款余额同比分别增长35.7%、15.0%和13.5%，有效满足高质量发展各领域的合理融资需求。其中，绿色贷款增速已连续21个季度保持在两位数以上。创业担保贷款继续保持较快增长，余额同比增长34.4%，比上年提高16.5个百分点。



数据来源：中国人民银行辽宁省分行。

图7 金融机构人民币贷款增长情况



数据来源：中国人民银行辽宁省分行。

图8 金融机构本外币存、贷款增速变化

4.存贷款利率稳步下行。指导市场利率定价自律机制，通过大力整改违规手工贴息、建立存款招投标利率报备机制、引导地方法人金融机构跟随全国性银行下调存款利率等手段，维护地区存款市场竞争秩序。2024 年，辽宁省地方法人金融机构负债端成本降至有统计以来最低水平。督促金融机构坚持风险定价原则，合理确定贷款利率。2024 年 12 月，全省新发放一般贷款加权平均利率为 3.61%，同比下降 0.46 个百分点，连续 35 个月低于全国平均水平。新发放企业贷款加权平均利率为 3.37%，同比下降 0.38 个百分点。其中，新发放普惠小微贷款加权平均利率为 3.89%，同比下降 0.58 个百分点。指导全省金融机构批量下调存量个人住房贷款利率，每年节省居民利息支出 41 亿元。

5.不良贷款继续实现“双降”。2024 年，辽宁省银行业金融机构不良贷款余额及不良贷款率均延续同比下降趋势。不良贷款余额同比减少 847 亿元，不良贷款率同比下降 1.39 个百分点。

6.地区金融改革化险稳步推进。2024 年，辽宁省城商行和农信机构改革化险工作稳步推进。辽宁农村商业银行吸收合并 36 家农村中小银行机构，辽沈银行吸收合并 3 家村镇银行，重点机构风险化解工作有序推动。

表 2 2024 年金融机构一般贷款各利率区间占比情况表

单位：%

项目		1月	2月	3月	4月	5月	6月
合计		100.0	100.0	100.0	100.0	100.0	100.0
LPR减点		54.6	58.4	65.9	71.7	70.1	62.2
LPR		7.5	6.4	5.5	12.7	8.5	5.1
LPR加 点	小计	37.9	35.2	28.6	15.6	21.4	32.7
	(LPR, LPR+0.5%)	29.6	25.2	11.0	7.7	8.3	18.0
	(LPR+0.5%, LPR+1.5%)	6.0	5.6	14.7	5.7	9.0	8.7
	(LPR+1.5%, LPR+3%)	2.1	4.1	2.7	1.1	3.4	4.0
	(LPR+3%, LPR+5%)	0.2	0.2	0.1	1.1	0.6	2.0
	LPR+5%及以上	0.0	0.0	0.0	0.0	0.1	0.0
项目		7月	8月	9月	10月	11月	12月
合计		100.0	100.0	100.0	100.0	100.0	100.0
LPR减点		79.7	70.5	63.1	76.1	79.0	72.6
LPR		3.6	6.5	4.4	4.1	4.0	7.8
LPR加 点	小计	16.8	23.0	32.5	19.8	17.0	19.6
	(LPR, LPR+0.5%)	9.9	10.6	12.3	8.9	7.0	8.3
	(LPR+0.5%, LPR+1.5%)	5.9	9.0	18.3	9.6	5.7	8.5
	(LPR+1.5%, LPR+3%)	0.8	3.0	1.5	1.1	4.0	2.5
	(LPR+3%, LPR+5%)	0.1	0.5	0.2	0.1	0.1	0.1
	LPR+5%及以上	0.0	0.0	0.1	0.1	0.1	0.1

数据来源：中国人民银行辽宁省分行。

7.跨境人民币业务结算规模稳步扩大。2024 年，辽宁省跨境人民币业务结算金额 3591 亿元，同比增长 9.0%，重点领域、重点区域和重点企业人民币使用意愿不断增强。更高水平贸易投资人民币结算便利化试点有序扩大。2024 年，全省共有 216 家优质企业纳入高水平便利化名单，较上年扩容 59 家。全年共为优质企业办理更高水平便利化结算业务 7450 笔，金额合计 444 亿元。

专栏 1 统筹做好金融“五篇大文章” 服务经济高质量发展

2024 年以来，中国人民银行辽宁省分行聚焦做好金融“五篇大文章”目标任务，围绕“搭框架、建机制、定细则、促对接、督落实”五个方面深耕细作，金融“源头活水”释放暖心效能。2024 年，通过各类货币政策工具向“五篇大文章”领域发放政策性资金 695 亿元，为辽宁经济高质量发展提供有力的金融支撑。

一、健全科技金融服务体系，赋能发展新质生产力

牵头建立辽宁省金融支持科技型企业融资联席会议机制。扎实推进“金融助百企”科技金融能力提升工程三年专项行动，金融机构主动入园入企对接，已为企业发放贷款 221 亿元。积极开展知识产权质押融资专项行动，企业累计通过知识产权质押实现融资 84 亿元。建立科技型企业金融服务效果评估体系，引导金融机构加大对科技创新重点领域的信贷投放。积极拓宽科技型企业直接融资渠道，召开科技型企业债券融资培训会，做好政策宣讲，推动债券承销机构与科技型企业对接，全年省内企业共发行科创票据合计 35 亿元。

二、提高绿色金融服务水平，助推绿色低碳转型

推动建设“辽宁省绿色金融服务平台”和“辽宁省碳排放权抵质押服务中心”，出台《关于支持开展碳排放权抵质押贷款业务的意见》及操作指引，累计发放碳排放权抵质押贷款 3825 万元。指导金融机构有效运用碳减排支持工具，将辖区可使用碳减排支持工具的地方法人金融机构扩充至 5 家，累计发放碳减排支持工具 271 亿元。创新开展“节水贷”融资服务，为节约用水项目建设及项目运营提供支持，

金融机构已累计发放“节水贷”9350万元。2024年末，全省绿色贷款余额同比增长15.0%，增速连续21个季度保持在两位数以上。

三、完善普惠金融服务举措，提质增效服务民生

持续开展金融服务小微企业敢贷愿贷能贷会贷长效机制建设专项行动，2024年末单户授信小于1000万元（含）的普惠小微贷款余额同比增长35.7%。连续三年开展“金融润苗 兴商兴辽”和“全国个体工商户服务月”活动，积极支持创业就业个体融资，2024年累计支持64.4万名个体工商户获得贷款739亿元。推动完善首贷中心线上线下模式，指导金融机构在“辽信通”首贷模块中加载首贷产品，推动14个地市“首贷中心”全覆盖。截至2024年末，各地首贷中心已累计帮助2.24万户企业获得贷款449亿元，提供贴息1574万元。

四、加大养老金融服务力度，支持银发经济发展

协调民政部门共享信息，将全省公办养老机构、示范社区居家养老机构、养老产品及服务目录推送至金融机构，推动金融机构主动上门对接。强化普惠养老专项再贷款政策宣讲和业务培训，金融机构运用再贷款资金向纳入目录的老年产品制造企业发放贷款4400万元。持续推进金融服务适老化工作，指导金融机构将“银发元素”融入服务日常，有序开展软硬件设施适老化改造。截至2024年末，辽宁省已建设金融服务适老化标准网点5443个，金融服务适老化示范网点487个。

五、探索数字金融服务模式，激活高质量发展新动能

会同省大数据局实施“数字要素×金融服务”行动，支持金融机构做好政务数据挖掘使用。推进省级地方征信平台“辽信通”建设，截至2024年末，数据源覆盖20余个政府部门和公共事业单位，累计提供查询服务235万余次，已帮助15.2万户企业融资2326亿元。在大连市扎实推进数字人民币试点，积极探索应用方案，完善受理环境，提升服务水平，围绕政务民生、海洋经济、零售支付、国际贸易结算等领域为全国贡献20多个首创案例，累计办理数字人民币业务6257.3万笔，金额285亿元。深入实施金融科技赋能乡村振兴示范工程，启动27个乡村振兴示范项目。

（二）证券业发展稳中向好，保险业规模稳定增长

1.上市公司数量有所减少。2024年末，辽宁省共有境内上市公司84家，同比减少4家。其中，主板市场54家，科创板市场8家，创业板市场17家，北交所5家。全省上市公司总市值8245亿元，同比下降3.7%。

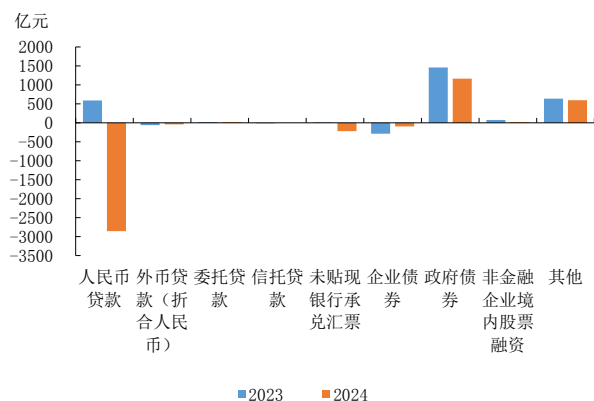
2.证券交易规模增长较快。2024年，辽宁省证券交易额13万亿元，同比增长22.6%，比上年提高16.1个百分点。2024年，大连商品交易所实现交易量23亿手，同比下降9.6%；成交额98.4万亿元，同比下降13.4%。

3.区域股权交易市场建设取得新进展。2024年末，辽宁股权交易中心挂牌及展示企业合计2688家。其中，专精特新、高新技术企业1115家，占全部挂牌企业的41.5%，较上年提高3.5个百分点。全省股权投融资平台建设取得新突破，建设运营“创投辽宁”股权服务平台，促进创投机构与企业高效对接，进一步推动区域资本市场发展。

4.保险行业规模小幅增长。2024年末，辽宁省共有省级以上保险公司125家，与上年持平，其中财产险公司53家，人身险公司65家，财产险法人公司2家，人身险法人公司3家，保险资产管理公司1家，政策性保险公司1家。2024年末，辽宁省保险业总资产5039亿元，同比增长6.1%。全年共实现原保险保费收入1701亿元，同比增长8.1%。全年共发生赔付支出712亿元，同比增长17.2%。

（三）政府债券对社会融资规模形成重要支撑

1.地方政府专项债券发行规模大幅增长。2024年，辽宁省政府债券净融资1163亿元，在全省社会融资规模增量中占比最高。其中，地方政府专项债券规模增加1134亿元，为上年同期增量的2.1倍；直接融资规模减少71亿元，比上年少减144亿元。



数据来源：中国人民银行辽宁省分行。

图 9 社会融资规模分布结构

2.银行间债券市场融资规模快速增长。2024年，辽宁省共发行非金融企业债务融资工具 548 亿元，同比增长 51.6%，超过上年全年发行量 187 亿元。银行间债券市场结构不断优化，支持企业发行绿色债券、科创票据、民营企业债券占比较上年同期分别提高 6.6 个、1.3 个、5.3 个百分点，其中支持成功发行省内首单民营企业科创票据 10 亿元和省内首批“两新”中期票据 10 亿元。会同辽宁省地方金融管理局等 9 部门常态化开展债券风险联防联控，全年 89 只合计 665 亿元到期公司信用类债券均如期兑付。

表 3 2024 年金融机构票据业务量统计表

单位：亿元

季度	银行承兑汇票承兑		贴 现			
			银行承兑汇票		商业承兑汇票	
	余额	累计发生额	余额	累计发生额	余额	累计发生额
1	3487.6	1253.4	4055.9	7485.3	286.2	922.9
2	3415.5	2920.5	4034.7	17448.3	336.0	1737.2
3	3650.6	4437.3	4228.7	25577.1	292.3	2265.4
4	3759.8	6200.5	4405.7	36413.3	280.0	2853.9

数据来源：中国人民银行辽宁省分行。

表 4 2024 年金融机构票据贴现、转贴现利率

统计表

单位：%

季度	贴 现		转贴现	
	银行承兑汇票	商业承兑汇票	票据买断	票据回购
1	2.15	2.90	1.78	1.89
2	1.44	2.14	1.37	1.41
3	1.21	2.70	1.20	1.23
4	0.96	2.38	0.73	0.82

数据来源：中国人民银行辽宁省分行。

3.结构性货币政策工具效能加速释放。2024年，中国人民银行辽宁省分行累计向全省提供再贷款、再贴现资金 573 亿元，支持各类经营主体近 5 万户。其中，投向制造业、高新技术、绿色低碳领域的资金占比为 37.0%，比上年提高 2.6 个百分点。抢先抓早，用足用好新设政策工具，优化信贷投向。截至 2024 年末，科技创新和技术改造再贷款、普惠养老专项再贷款、股票回购增持再贷款等政策工具落地辽宁，金融机构累计向 152 家企业和项目授信 95 亿元，发放贷款 20 亿元。运用碳减排支持工具撬动金融机构发放相关领域贷款 452 亿元，带动年度碳减排量达 1175 万吨二氧化碳当量。运用新增抵押补充贷款（PSL）额度支持金融机构向“三大工程”建设领域发放贷款 94 亿元。

（四）金融生态环境建设取得新进展

1.征信体系建设取得新突破。基础征信服务质效持续提升。2024 年，辽宁省作为首批试点接入推广全国中小微企业资金流信用信息共享平台。动产融资业务实现增量扩面，中征应收账款融资服务平台成交 2207 笔，融资金额 235 亿元。大力发展多层次征信市场，广泛覆盖社会征信需求。持续优化征信市场布局，指导“大连融金征信”成功取得企业征信机构备案。持续深化地方征信平台建设，“辽信通”省级征信平台全年提供查询服务 235 万余次，助力 15.2 万户企业融资 2326 亿元。扎实推进农村信用体系建设，持续开展“三信”创建，评定信用户 67 万户、信用村 7729 个、信用乡（镇）266 个。

2.支付服务进一步优化。2024 年，辽宁省共处理大额支付系统业务 2083 万笔，同比下降 3.1%；金额 132.2 万亿元，同比增长 7.0%。共处理小额支付系统业务 15218 万笔，金额 6.5 万亿元，同比分别增长 6.0%、2.4%；共处理网上支付跨行清算系统业务 10185 万笔，同比下降 5.7%，金额 1.9 万亿元，同比下降 10.0%。聚焦“食、住、行、游、购、娱、医、学”八大重点场景，进一步优化支付服务，可受理外卡重点商户达到 2 万户，累计投放“零钱包”148 万个，建成外币代兑点 81 家。提升沈阳桃仙国际机场、大连周水子国际机场等重点场所支付服务示范区综合服务能力。建立境外来宾支付服务中心支付服务示范区，提供人工咨询、ATM 取现、外币兑

换、移动支付产品引导、宣传指引等服务。农村支付服务建设持续完善，截至 2024 年末，全省共建成助农取款服务点 2.2 万个。金融服务适老化标准化建设工作有序推进，积极打造金融服务适老化标准网点和示范网点，推动金融服务适老化“再提标、再提速、再提效”。截至 2024 年末，全省共建设金融服务适老化标准网点 5443 个、示范网点 487 个。

表 5 支付体系建设情况表

年份	支付系统直接参与方（个）	支付系统间接参与方（个）	支付清算系统覆盖率（%）	当年大额支付系统处理业务数（万笔）	同比增长（%）	
2023	17	6284	—	2149.0	-1.8	
2024	17	6288	—	2083.0	-3.1	
年份	当年大额支付系统业务金额（亿元）	同比增长（%）	当年小额支付系统处理业务数（万笔）	同比增长（%）	当年小额支付系统业务金额（亿元）	同比增长（%）
2023	1235705.0	11.4	14358.3	5.0	63073.8	0.7
2024	1321881.0	7.0	15217.8	6.0	64597.3	2.4

数据来源：中国人民银行辽宁省分行。

专栏 2 用“冷资源”点燃辽宁冰雪经济发展“热引擎”

冰天雪地也是“金山银山”，中国人民银行辽宁省分行深入学习贯彻中央经济工作会议精神，积极推动冰雪经济发展，在冰雪产业发展和冰雪消费升级上出真招、下实功，聚焦政策引领、产业发展和金融服务三个方面，打造全方位、多产业冰雪经济发展金融服务体系，用“冷资源”点燃冰雪经济发展“热引擎”。

一、及早发力，激活冰雪经济发展引擎的“火花塞”

一是把握政策时效性。针对冰雪经济季节性强的特点，入冬第一时间便组织召开金融机构支持冰雪经济座谈会，在深入调研的基础上，总结经验，梳理问题，及时印发《关于金融支持冰雪经济发展的指导意见》，增强金融机构服务冰雪经济的责任感、紧迫感。二是明确政策指向性。指导金融机构聚焦加大对冰雪旅游产业的金融支持、强化对冰雪体育产业的金融保障、加大对冰雪消费的信贷支持、助力冰雪文化产业发展、支持冰雪产业基础设施建设等六大重点领域，引导金融机构将信贷资源向重点领域倾斜。三是提升政策支持力。鼓励金融机构充分运用支农支小再贷款、再贴现等低成本政策资金，加大对冰雪经济领域的信贷投放，降低企业融资成本。2024 年末，辽宁省主要金融机构冰雪产业贷款余额 14 亿元，支持冰雪场地建设、冰雪旅游服务等市场主体近 300 户。

二、精准施策，注满冰雪经济发展引擎的“燃料箱”

一是聚焦装备制造。指导金融机构依托辽宁装备制造基础优势，围绕压雪机、索道设备等冰雪装备产业链，设计和开发专项信贷产品。如金融机构推出“冰雪产业贷”产品，为大型装备制造、个人装备制造产业提供信贷支持 3000 万元。二是聚焦文旅融合。指导金融机构积极对接冰雪旅游景区、度假区建设项目，对景区游乐设施购置、酒店升级改造等提供融资支持，满足合理资金需求。其中，中国建设银行辽宁省分行围绕滑雪场、温泉滑雪小镇、冬季旅游等项目新增贷款 3 亿元，累计为 17 户市场主体提供融资。三是聚焦消费市场。指导金融机构以消费市场为导向，积极探索服饰、体育用品等冰雪特色消费品产业信贷投放，赋能小微企业支持冰雪经济发展。如，交通银行辽宁省分行锚定省内冰雪服饰产业集群，为丹东地区冰雪服装企业提供信贷支持 1448 万元。

三、完善服务，添加冰雪经济发展引擎的“助燃剂”

一是优化支付设施布局。积极推广移动支付服务，推动机场、滑雪场、酒店等重点商圈升级商户刷卡终端，支持外卡支付，完善冰雪经济支付便利化服务。二是丰富现金服务形式。指导银行业金融机构提供形式丰富的小面额兑换服务，推出人民币现金“零钱包”产品，进行重点商圈现金自助机具“100+10”元票面现金支取改造，有效满足公众用现需求。三是发挥科技赋能优势。指导金融机构开展线上化、智能化信贷服务，简化信贷办理流程，提高贷款审批效率。鼓励金融机构为冰雪企业提供结算、收单、对账等业务电子化支持，营造良好的营商环境，让冰雪企业经营便利无忧。

下一步，中国人民银行辽宁省分行将持续挖掘辽宁冰雪经济发展新动能，充分运用各类政策工具，引导金融机构落实落细各项举措，加大对冰雪经济各领域的信贷支持力度，推动金融支持冰雪经济取得实效。

三、预测与展望

2025 年是“十四五”规划目标任务的收官之年，也是辽宁实施全面振兴新突破三年行动的决胜之年，意义重大，任务艰巨。辽宁省将继续坚持以习近平新时代中国特色社会主义思想为指导，全面贯彻落实党的二十大、二十届二中、三中全会和中央经济工作会议精神，深入学习贯彻习近平总书记在辽宁考察时的重要讲话和指示精神，坚持稳中求进工作总基调，坚持高质量发展不动摇，完整准确全面贯彻新发展理念，扛稳扛牢维护国家“五大安全”政治使命，锚定新时代“六地”¹目标定位，以实施全面振兴新突破三年行动为总牵引，以全面深化改革开放为动力，推动科技创新与产业创新融合发展，着力培育和发展新质生产力，建设现代化产业体系，更好统筹发展与安全，防范化解重点领域风险，奋力谱写中国式现代化辽宁篇章，推动新时代东北全面振兴取得新突破。

2025 年，辽宁省金融系统将落实好适度宽松的货币政策，为扩大内需、发展新质生产力和促进经济转型升级提供更加有力的支持，保持全省信贷总量合理增长。更好把握存量与增量的关系，注重盘活存量金融资源，提高资金使用效率。按照“聚焦重点、合理适度、有进有退”的原则，科学运用结构性货币政策工具，引导金融资源更多流向重大战略、重点领域和薄弱环节。持续做好科技金融、绿色金融、普惠金融、养老金融和数字金融五篇大文章。畅通利率政策传导，推动社会综合融资成本稳中有降。持续有效防范化解中小金融机构、地方债务、房地产等重点领域风险，坚决守住不发生区域性风险的底线，为地区经济稳定增长营造良好的货币金融环境。

¹ 新时代“六地”是指国家重大战略支撑地、重大技术创新策源地、具有国际竞争力的先进制造业新高地、现代化大农业发展先行地、高品质文体旅融合发展示范地、东北亚开放合作枢纽地。

中国人民银行辽宁省分行货币政策分析小组

总 纂：周 海 姚 勇

统 稿：董 研 赵 越 高新宇 孙树强

执 笔：年海石 曹诗语 黄晓彤 李 植

提供材料：马 笛 侯一明 马贤迪 吴一荻 李丽丽 李昊阳 边 赛 李佳辰 卢海峰 张 博
孙 勇 龚伽玉 刘 晨 郭晓旭 田睿璇 由 华 卢心慧 宋杭倩 徐 虹 于浩洋
郭宝华 凌 冰 姚佳含 杨柔佳 金兵兵

附录：

（一）2024 年辽宁省经济金融大事记

4 月 25 日，中国人民银行辽宁省分行联合六部门举行夯实数字金融基础 谱写辽宁金融“五篇大文章”暨“辽信通”全面上线启动仪式。

5 月 17 日，中国人民银行辽宁省分行等十一部门联合印发《奋力做好金融“五篇大文章”促进辽宁高质量发展工作方案》（辽银发〔2024〕66 号）。

5 月 30 日，中国人民银行辽宁省分行推动沈阳桃仙国际机场支付服务示范区暨境外来宾支付服务中心正式启动。

6 月 6 日，国家外汇管理局辽宁省分局推动银行直接办理“贸易外汇收支企业名录”登记业务在辽落地。

6 月 20 日，经国家金融监督管理总局批复同意，辽宁农村商业银行吸收合并辽宁新民农村商业银行等 36 家农村中小银行机构。

7 月 9 日，国家金融监督管理总局辽宁监管局联合三部门推动三大粮食作物完全成本保险和种植收入保险在辽宁省全面实施。

9 月 3 日，中国人民银行辽宁省分行推动辽宁省反洗钱宣传教育基地授牌仪式举行。

9 月 20 日，中国人民银行辽宁省分行推动辽宁省首笔保障性住房收购贷款授信成功落地。

9 月 29 日，东北红色金融史料馆开馆两周年工作座谈会暨志城银行档案特展开幕式在东北红色金融史料馆成功举行。

11 月 26 日，中国人民银行辽宁省分行助力辽宁省首单股票回购贷款专项资金顺利落地。

（二）2024 年辽宁省主要经济金融指标

表 1 2024 年辽宁省主要存贷款指标

		1月	2月	3月	4月	5月	6月	7月	8月	9月	10月	11月	12月
本外币	金融机构各项存款余额（亿元）	81166.1	81260.7	82295.6	82259.3	83005.6	83006.7	83254.7	84128.1	83608.6	84617.9	84487.1	84967.0
	其中：住户存款	58527.9	59220.1	60041.7	59832.0	60057.4	60516.8	60770.4	61020.8	61535.0	61570.1	61813.0	62501.3
	非金融企业存款	10969.5	10645.0	10874.9	10676.8	10315.5	10355.6	10287.6	10154.3	10283.9	10287.7	10122.2	10658.6
	各项存款余额比上月增加（亿元）	869.3	94.6	1034.9	-36.3	746.3	1.1	248.0	873.4	-519.5	1009.3	-130.8	479.9
	金融机构各项存款同比增长（%）	5.4	5.3	5.4	5.8	5.8	5.0	5.3	6.1	5.6	5.7	5.5	5.8
	金融机构各项贷款余额（亿元）	55268.1	55263.7	55997.9	55741.8	54946.1	55191.8	55157.9	55251.7	55662.9	55290.2	52288.1	52284.9
	其中：短期	15146.1	15102.1	15453.1	15259.1	14629.4	14601.1	14429.5	14337.9	14613.6	14539.0	13695.8	13692.4
	中长期	34906.7	35038.2	35321.6	35226.3	35058.2	35299.3	35395.2	35411.2	35594.5	35369.5	33320.2	33040.2
	票据融资	4346.0	4218.8	4329.0	4358.3	4296.2	4332.2	4330.2	4453.5	4467.7	4430.2	4409.7	4600.5
	各项贷款余额比上月增加（亿元）	358.8	-4.4	734.2	-256.1	-795.8	245.8	-33.9	93.7	411.2	-372.7	-3002.1	-3.2
	其中：短期	233.3	-44.0	351.0	-194.0	-629.7	-28.3	-171.6	-91.6	275.7	-74.6	-843.2	-3.4
	中长期	371.4	131.5	283.4	-95.3	-168.1	241.2	95.8	16.1	183.3	-225.0	-2049.3	-280.1
	票据融资	-223.2	-127.2	110.2	29.3	-62.1	36.0	-2.0	123.3	14.2	-37.5	-20.5	190.8
	金融机构各项贷款同比增长（%）	1.1	0.5	0.6	0.4	-0.8	-1.8	-1.4	-1.0	-0.9	-0.9	-5.5	-4.8
	其中：短期	2.0	1.1	2.1	0.7	-4.0	-5.8	-6.8	-7.6	-6.2	-6.3	-11.1	-8.2
	中长期	2.5	2.1	2.5	2.4	1.6	1.2	1.6	1.5	1.5	0.8	-3.7	-4.3
	票据融资	-11.0	-13.1	-15.8	-13.7	-9.1	-10.0	-5.9	-0.2	-1.0	5.4	0.9	0.7
人民币	金融机构各项存款余额（亿元）	80339.6	80433.9	81452.2	81416.9	82149.6	82159.9	82334.2	83195.0	82717.0	83727.2	83605.2	84046.6
	其中：住户存款	58183.7	58874.3	59690.3	59474.2	59699.2	60157.4	60404.4	60650.2	61169.5	61201.1	61438.3	62109.6
	非金融企业存款	10564.0	10235.5	10455.3	10262.0	9886.6	9940.4	9807.3	9668.1	9827.1	9839.4	9688.4	10209.3
	各项存款余额比上月增加（亿元）	849.5	94.3	1018.3	-35.3	732.7	10.3	174.2	860.8	-478.0	1010.3	-122.1	441.4
	其中：住户存款	654.2	690.6	816.1	-216.1	225.0	458.2	247.0	245.7	519.3	31.6	237.2	671.3
	非金融企业存款	6.1	-328.4	219.8	-193.3	-375.3	53.7	-133.0	-139.3	159.1	12.3	-151.0	521.0
	各项存款同比增长（%）	5.5	5.4	5.4	5.9	5.9	5.1	5.2	6.0	5.6	5.6	5.5	5.7
	其中：住户存款	9.5	10.0	9.5	9.3	9.0	8.3	8.8	8.6	8.3	8.3	8.0	8.0
	非金融企业存款	-3.2	-6.8	-5.4	-6.3	-8.7	-8.4	-9.1	-11.2	-9.4	-8.0	-7.8	-3.0
	金融机构各项贷款余额（亿元）	54863.2	54860.9	55605.8	55395.2	54608.6	54859.4	54828.3	54925.0	55348.5	54976.7	51978.6	51956.1
	其中：个人消费贷款	11179.8	11110.5	11148.4	11094.2	11090.6	11164.2	11166.5	11228.2	11351.5	11442.3	11457.4	11465.8
	票据融资	4346.0	4218.8	4329.0	4358.3	4296.2	4332.2	4330.2	4453.5	4467.7	4430.2	4409.7	4600.5
	各项贷款余额比上月增加（亿元）	375.0	-2.3	744.9	-210.6	-786.5	250.8	-31.1	96.7	423.5	-371.8	-2998.1	-22.5
	其中：个人消费贷款	26.1	-69.3	37.9	-54.2	-3.6	73.6	2.3	61.8	123.2	90.8	15.1	8.4
	票据融资	-223.2	-127.2	110.2	29.3	-62.1	36.0	-2.0	123.3	14.2	-37.5	-20.5	190.8
	金融机构各项贷款同比增长（%）	1.3	0.7	0.8	0.7	-0.5	-1.5	-1.1	-0.8	-0.7	-0.6	-5.3	-4.7
	其中：个人消费贷款	1.3	0.9	0.7	0.7	0.7	0.9	1.2	1.6	1.8	2.7	2.8	2.8
	票据融资	-11.0	-13.1	-15.8	-13.7	-9.1	-10.0	-5.9	-0.2	-1.0	5.4	0.9	0.7
外币	金融机构外币存款余额（亿美元）	116.3	116.4	118.9	118.5	120.4	118.8	129.0	131.2	127.2	125.0	122.7	128.0
	金融机构外币存款同比增长（%）	-6.6	-3.7	-1.0	-0.8	-2.2	-1.0	11.4	16.3	13.9	9.9	4.9	12.4
	金融机构外币贷款余额（亿美元）	57.0	56.7	55.3	48.8	47.5	46.6	46.2	45.9	44.9	44.0	43.1	45.7
	金融机构外币贷款同比增长（%）	-22.1	-23.6	-23.2	-33.0	-34.0	-35.2	-35.3	-30.1	-29.8	-30.3	-31.6	-23.1

数据来源：中国人民银行辽宁省分行。

表 2 2024 年辽宁省主要经济指标

	1月	2月	3月	4月	5月	6月	7月	8月	9月	10月	11月	12月
	绝对值（自年初累计）											
地区生产总值（亿元）	—	—	6961.2	—	—	14547.0	—	—	22549.9	—	—	32612.7
第一产业	—	—	324.4	—	—	968.4	—	—	1545.1	—	—	2565.7
第二产业	—	—	2641.2	—	—	5700.0	—	—	8876.4	—	—	11503.3
第三产业	—	—	3995.7	—	—	7878.6	—	—	12128.4	—	—	18543.7
工业增加值（亿元）	—	—	—	—	—	—	—	—	—	—	—	—
固定资产投资（亿元）	—	—	—	—	—	—	—	—	—	—	—	—
房地产开发投资	—	99.4	277.0	387.8	542.4	774.0	879.9	1018.4	1175.8	1255.3	1332.9	1393.7
社会消费品零售总额（亿元）	—	1671.1	2486.9	3265.5	4144.2	5088.3	5960.0	6913.4	7952.1	8930.8	9843.3	10778.3
外贸进出口总额（亿元）	—	1102.9	1807.3	2496.2	3109.2	3702.9	4354.3	5016.9	5735.7	6340.9	6944.8	7630.5
进口	—	563.3	942.5	1330.3	1663.6	1945.6	2288.2	2617.9	2981.8	3252.3	3528.6	3853.8
出口	—	539.6	864.8	1165.9	1445.6	1757.3	2066.1	2399.0	2753.9	3088.6	3416.2	3776.7
进出口差额（出口 — 进口）	—	-23.7	-77.7	-164.4	-218.0	-188.3	-222.1	-218.8	-227.9	-163.7	-112.4	-77.1
实际使用外资（亿美元）	—	6.5	10.0	11.1	11.8	12.7	13.1	13.6	26.4	26.9	27.9	30.7
地方财政收支差额（亿元）	—	-532.4	-822.8	-1021.5	-1230.5	-1567.3	-1839.8	-2126.6	-2521.9	-2779.5	-3194.2	-3947.4
地方财政收入	—	588.8	893.3	1133.5	1334.6	1620.5	1855.9	2030.0	2293.7	2520.4	2685.5	2905.8
地方财政支出	—	1121.2	1716.1	2155.0	2565.0	3187.8	3695.7	4156.6	4815.6	5299.9	5879.7	6853.2
城镇登记失业率（%）（季度）	—	—	—	—	—	—	—	—	—	—	—	—
	同比累计增长率（%）											
地区生产总值	—	—	5.4	—	—	5.0	—	—	4.9	—	—	5.1
第一产业	—	—	5.3	—	—	5.3	—	—	4.8	—	—	4.2
第二产业	—	—	5.9	—	—	4.4	—	—	5.1	—	—	5.3
第三产业	—	—	5.0	—	—	5.2	—	—	4.7	—	—	5.0
工业增加值	—	4.8	5.3	3.2	2.6	3.3	2.3	2.8	3.4	3.6	2.9	3.1
固定资产投资	—	15.1	9.3	4.9	4.8	2.5	3.4	3.4	4.8	4.2	3.9	5.3
房地产开发投资	—	-20.3	-21.4	-23.4	-20.6	-19.0	-18.5	-17.8	-17.3	-18.5	-19.9	-20.0
社会消费品零售总额	—	5.8	6.1	5.0	5.2	4.9	4.4	4.1	4.2	3.9	3.8	4.0
外贸进出口总额	—	-8.2	-4.1	0.6	-1.2	-4.6	-2.4	-2.0	-0.9	-1.0	-1.6	-0.5
进口	—	-10.7	-8.5	-0.4	-2.5	-7.5	-4.0	-4.7	-4.3	-5.8	-7.4	-6.7
出口	—	-5.5	1.3	1.8	0.3	-1.2	-0.7	1.1	3.0	4.6	5.2	6.8
实际使用外资	—	-59.3	-47.9	-44.4	-47.3	-46.5	-47.4	-49.9	-12.2	-12.9	-13.4	-9.2
地方财政收入	—	2.5	7.9	5.7	6.5	6.3	6.1	6.1	5.7	5.2	4.7	5.5
地方财政支出	—	4.8	0.9	2.3	1.5	3.0	2.9	1.5	2.9	3.3	3.4	4.2

数据来源：辽宁省统计局。